

ROMÂNIA
JUDEȚUL SUCEAVA
COMUNA FUNDU MOLDOVEI
CONSILIUL LOCAL

HOTĂRÂRE

**privind rectificarea bugetului de venituri și cheltuieli al comunei Fundu
Moldovei, județul Suceava, pe anul 2012**

Consiliul local al comunei Fundu Moldovei, județul Suceava ;

Având în vedere raportul primarului comunei la proiectul de hotărâre privind rectificarea bugetului de venituri și cheltuieli pe anul 2012, raportul compartimentului financiar – contabil și raportul de avizare al comisiei de specialitate;

În conformitate cu prevederile art. 1 alin. (2) lit. a) și ale art. 19 alin. (2) din Legea nr. 273/2006 privind finanțele publice locale, cu modificările și completările ulterioare și ale Legii 293/2011 “Legea bugetului de stat pe anul 2012”;

În temeiul dispozițiilor art. 36 alin. (2) lit. “b”, ale alin. (4) lit.”a” și ale art. 45 alin. (2), lit. „a” din Legea nr. 215 / 2001 privind administrația publică locală, republicată , cu modificările și completările ulterioare,

HOTĂRĂȘTE :

Art. 1. Se aprobă bugetul de venituri și cheltuieli al comunei Fundu Moldovei, județul Suceava, rectificat pe anul 2012 , conform anexei nr. 1 care face parte integrantă din prezenta hotărâre.

Art. 2. Primarul comunei și compartimentul financiar – contabil vor aduce la îndeplinire prevederile prezentei hotărâri.

Președinte de ședință

Valentin Stats

Contrasemnează,

Secretarul comunei,
Felicia Birgovan

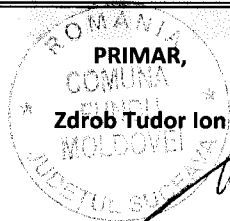
Fundu Moldovei – 29 martie 2012

Nr. 20



INFLUENȚE +/- ÎN BUGETUL DE VENITURI ȘI CHELTUIELI PENTRU ANUL 2012 LA DATA DE 29.03.2012


DENUMIRE INDICATOR	COD INDICATOR	INFLUENȚE +/-	TRIM I	TRIM II	TRIM III	TRIM IV
VENITURI						
VENITURI TOTAL, DIN CARE:	01	320	320	0	0	0
IMPOZITE ȘI TAXE PE PROPRIETATE	0702	320	320	0	0	0
Impozit și taxa pe teren	070202	320	320	0	0	0
Impozit teren extravilan	07020203	320	320			
CHELTUIELI						
TOTAL CHELTUIELI, DIN CARE:	49.02	320	320	0	0	0
Asigurari si asistenta sociala	CAP 68.02	320	320	0	0	0
ASISTENTA SOCIALA		320	320	0	0	0
Ajutoare sociale	570201	320	320			
Din care:						
Asistență socială	68020502	320				
Ajutor social	68021501	320	320			
Alte chelt. în dom. Asig. sociale	680250	0				



CONTABIL,

Burduhos Radu Cristian

**BUGETUL LOCAL DETALIAT LA VENITURI PE CAPITOLE SI SUBCAPITOLE SI LA CHELTUIELI PE CAPITOLE,
 TITLURI, ARTICOLE DE CHELTUIELI, SUBCAPITOLE SI PARAGRAFE
 RECTIFICARE 29.03.2012 / 2012**



OK 60939 din 20.03.2012

Cod rând	Denumirea indicatorilor	Cod indicator	PREVEDERI ANUALE				PREVEDERI TRIMESTRIALE			
			Buget initial	Influente +/-	TOTAL	din care credite bugetare destinate stingerii platilor restante	Trim. I	Trim. II	Trim. III	Trim. IV
1	TOTAL VENITURI (cod	000102	2,709,441	320	2,709,761		773,459	715,842	632,239	588,221
2	VENITURI PROPRII (cod	4802	1,204,335	320	1,204,655		371,065	308,848	233,745	290,997
3	I. VENITURI CURENTE (cod 00.03+00.12)	0002	2,650,265	320	2,650,585		744,665	702,548	627,445	575,927
4	A. VENITURI FISCALE (cod	0003	2,373,962	320	2,374,282		666,365	629,145	569,145	509,627
5	A1. IMPOZIT PE VENIT, PROFIT SI CASTIGURI DIN	0004	416,832		416,832		111,645	101,645	101,645	101,897
6	A1.2. IMPOZIT PE VENIT, PROFIT, SI CASTIGURI DIN	0006	416,832		416,832		111,645	101,645	101,645	101,897
7	Impozit pe venit (cod 03.02.17+03.02.18)	0302	10,580		10,580		2,645	2,645	2,645	2,645
8	Impozitul pe veniturile din transferul proprietatilor	030218	10,580		10,580		2,645	2,645	2,645	2,645
9	Cote si sume defalcate din impozitul pe venit (cod	0402	406,252		406,252		109,000	99,000	99,000	99,252
10	Cote defalcate din impozitul pe venit	040201	256,000		256,000		64,000	64,000	64,000	64,000
11	Sume alocate de consiliul judetean pentru echilibrarea	040204	150,252		150,252		45,000	35,000	35,000	35,252
12	A3. IMPOZITE SI TAXE PE PROPRIETATE (cod 07.02)	0009	352,800	320	353,120		128,020	90,700	45,700	88,700
13	Impozite si taxe pe proprietate (cod	0702	352,800	320	353,120		128,020	90,700	45,700	88,700
14	Impozit si taxa pe cladiri (cod 07.02.01.01+07.02.01.02)	070201	86,000		86,000		33,500	23,500	13,500	15,500
15	Impozit pe cladiri de la persoane fizice	07020101	52,000		52,000		25,000	15,000	5,000	7,000
16	Impozit pe cladiri de la persoane juridice	07020102	34,000		34,000		8,500	8,500	8,500	8,500
17	Impozit si taxa pe teren (cod 07.02.02.01 +	070202	266,800	320	267,120		94,520	67,200	32,200	73,200
18	Impozit pe terenuri de la persoane fizice	07020201	38,000		38,000		12,000	10,000	5,000	11,000
19	Impozit pe terenuri de la persoane juridice	07020202	8,800		8,800		2,200	2,200	2,200	2,200
20	Impozitul pe terenul din extravilan	07020203	220,000	320	220,320		80,320	55,000	25,000	60,000
21	A4.IMPOZITE SI TAXE PE BUNURI SI SERVICII (cod	0010	1,604,330		1,604,330		426,700	436,800	421,800	319,030
22	Sume defalcate din TVA (cod 11.02.01 la 11.02.07)	1102	1,445,930		1,445,930		373,600	393,700	393,700	284,930
23	Sume defalcate din taxa pe valoarea adaugata pentru	110202	1,132,800		1,132,800		310,900	310,900	310,900	200,100
24	Sume defalcate din taxa pe valoarea adaugata pentru	110206	313,130		313,130		62,700	82,800	82,800	84,830

Cod rând	Denumirea indicatorilor	Cod indicator	PREVEDERI ANUALE				PREVEDERI TRIMESTRIALE			
			Buget initial	Influente +/-	TOTAL	din care credite bugetare destinate stingerii platilor restante	Trim. I	Trim. II	Trim. III	Trim. IV
25	Taxe pe utilizarea bunurilor, autorizarea utilizarii bunurilor	1602	158,400		158,400		53,100	43,100	28,100	34,100
26	Taxa asupra mijloacelor de transport (cod	160202	138,000		138,000		48,000	38,000	23,000	29,000
27	Taxa asupra mijloacelor de transport detinute de	16020201	106,000		106,000		40,000	30,000	15,000	21,000
28	Taxa asupra mijloacelor de transport detinute de	16020202	32,000		32,000		8,000	8,000	8,000	8,000
29	Taxe si tarife pentru eliberarea de licente si autorizatii de	160203	20,000		20,000		5,000	5,000	5,000	5,000
30	Alte taxe pe utilizarea bunurilor, autorizarea utilizarii	160250	400		400		100	100	100	100
31	C. VENITURI NEFISCALE	0012	276,303		276,303		78,300	73,403	58,300	66,300
32	C1. VENITURI DIN PROPRIETATE (cod 30.02+31.02)	0013	18,000		18,000		4,500	4,500	4,500	4,500
33	Venituri din proprietate (cod	3002	18,000		18,000		4,500	4,500	4,500	4,500
34	Venituri din concesiuni si inchirieri	300205	18,000		18,000		4,500	4,500	4,500	4,500
35	C2. VANZARI DE BUNURI SI SERVICII (cod	0014	258,303		258,303		73,800	68,903	53,800	61,800
36	Venituri din prestari de servicii si alte activitati (cod	3302	115,103		115,103		25,000	30,103	30,000	30,000
37	Alte venituri din prestari de servicii si alte activitati	330250	115,103		115,103		25,000	30,103	30,000	30,000
38	Venituri din taxe administrative, eliberari permise (cod	3402	7,200		7,200		1,800	1,800	1,800	1,800
39	Taxe extrajudiciare de timbru	340202	7,200		7,200		1,800	1,800	1,800	1,800
40	Amenzi, penalitati si confiscari (cod	3502	48,000		48,000		12,000	12,000	12,000	12,000
41	Venituri din amenzi si alte sanctiuni aplicate potrivit	350201	48,000		48,000		12,000	12,000	12,000	12,000
42	Diverse venituri (cod	3602	88,000		88,000		35,000	25,000	10,000	18,000
43	Alte venituri	360250	88,000		88,000		35,000	25,000	10,000	18,000
44	Varsaminte din sectiunea de functionare pentru finantarea	370203	-426,319		-426,319		-136,183	-132,387	-25,783	-131,966
45	Varsaminte din sectiunea de functionare	370204	426,319		426,319		136,183	132,387	25,783	131,966
46	IV. SUBVENTII (cod 00.18)	0017	59,176		59,176		28,794	13,294	4,794	12,294
47	SUBVENTII DE LA ALTE NIVELE ALE ADMINISTRATIEI	0018	59,176		59,176		28,794	13,294	4,794	12,294
48	Subventii de la bugetul de stat (cod 42.02.01+42.02.03	4202	59,176		59,176		28,794	13,294	4,794	12,294
49	Subventii pentru acordarea ajutorului pentru incalzirea	420234	40,000		40,000		24,000	8,500		7,500
50	Subventii din bugetul de stat pentru finantarea sanatatii	420241	19,176		19,176		4,794	4,794	4,794	4,794
51	TOTAL CHELTUIELI (cod	4902	3,159,978	320	3,160,298	564,544	871,732	863,455	818,856	606,255
52	Partea I-a SERVICII PUBLICE GENERALE (cod	5002	3,159,978	320	3,160,298	564,544	871,732	863,455	818,856	606,255
53	CHELTUIELILE CURENTE	01	2,355,522	320	2,355,842	374,799	637,276	583,455	678,856	456,255
54	TITLUL I. CHELTUIELI DE PERSONAL (cod	10	1,324,448		1,324,448		349,306	362,709	361,080	251,353
55	Cheltuieli cu salariile in bani (cod 10.01.01 la 10.01.30)	1001	1,031,995		1,031,995		264,516	280,329	278,050	209,100

Cod rând	Denumirea indicatorilor	Cod indicator	PREVEDERI ANUALE				PREVEDERI TRIMESTRIALE			
			Buget initial	Influente +/-	TOTAL	din care credite bugetare destinate stingerii platilor restante	Trim. I	Trim. II	Trim. III	Trim. IV
56	Salarii de baza	100101	880,555		880,555		219,156	234,469	250,690	176,240
57	Alte sporuri	100106	10,840		10,840		2,960	2,960	2,460	2,460
58	Indemnizatii platite unor persoane din afara unitatii	100112	25,200		25,200		6,300	6,300	6,300	6,300
59	Indemnizatii de delegare	100113	4,000		4,000		1,000	1,000	1,000	1,000
60	Alte drepturi salariale in bani	100130	38,000		38,000		9,500	9,500	9,500	9,500
61	Contributii (cod 10.03.01 la 10.03.06)	1003	292,453		292,453		84,790	82,380	83,030	42,253
62	Contributii de asigurari sociale de stat	100301	221,308		221,308		63,922	62,607	62,343	32,436
63	Contributii de asigurari de somaj	100302	5,688		5,688		1,585	1,738	1,731	634
64	Contributii de asigurari sociale de sanatate	100303	60,787		60,787		18,114	16,761	17,694	8,218
65	Contributii pentru asigurarile de accidente de munca	100304	1,858		1,858		529	544	543	242
66	Contributii pentru concedii si indemnizatii	100306	2,812		2,812		640	730	719	723
67	TITLUL II BUNURI SI SERVICII (cod 20.01 la 20.30)	20	733,400		733,400	374,799	185,600	187,600	188,100	172,100
68	Bunuri si servicii (cod 20.01.01 la 20.01.30)	2001	342,900		342,900	5,100	91,100	88,100	84,600	79,100
69	Furnituri de birou	200101	19,000		19,000		6,000	4,000	4,500	4,500
70	Materiale pentru curatenie	200102	9,000		9,000		2,750	1,750	2,250	2,250
71	Incalzit, iluminat si forta motrice	200103	134,000		134,000	5,000	41,750	34,750	34,750	22,750
72	Apa, canal, salubritate	200104	1,000		1,000		250	250	250	250
73	Carburanti si lubrifianti	200105	36,400		36,400		8,850	9,850	8,850	8,850
74	Piese de schimb	200106	21,000		21,000		7,500	4,500	4,500	4,500
75	Transport	200107	4,000		4,000	100	1,000	1,000	1,000	1,000
76	Posta, telecomunicatii, radio, televizor, internet	200108	21,000		21,000		5,000	5,000	5,500	5,500
77	Materiale si prestari de servicii cu caracter functional	200109	64,000		64,000		12,000	17,000	17,000	18,000
78	Alte bunuri si servicii pentru intretinere si functionare	200130	33,500		33,500		6,000	10,000	6,000	11,500
79	Reparatii curente	2002	128,000		128,000		38,000	22,000	38,000	30,000
80	Deplasari, detasari, transferari (cod 20.06.01+20.06.02)	2006	40,000		40,000		12,500	11,500	7,500	8,500
81	Deplasari interne, detasari, transferari	200601	40,000		40,000		12,500	11,500	7,500	8,500
82	Carti publicatii si materiale documentare	2011	8,500		8,500		500	5,500	500	2,000
83	Consultanta si epertiza	2012	27,000		27,000		6,000	7,000	8,000	6,000
84	Pregatire profesionala	2013	5,000		5,000			2,000	3,000	
85	Protectia muncii	2014	6,000		6,000		1,500	1,500	1,500	1,500
86	Prevenirea si combaterea inundatiilor si ingheturilor	2023	60,000		60,000	369,699	10,000	10,000	20,000	20,000

Cod rând	Denumirea indicatorilor	Cod indicator	PREVEDERI ANUALE				PREVEDERI TRIMESTRIALE			
			Buget initial	Influente +/-	TOTAL	din care credite bugetare destinate stingerii platilor restante	Trim. I	Trim. II	Trim. III	Trim. IV
87	Cheltuieli judiciare si extrajudiciare derivate din actiuni in	2025	2,000		2,000		500	500	500	500
88	Alte cheltuieli (cod 20.30.01 la 20.30.30)	2030	114,000		114,000		25,500	39,500	24,500	24,500
89	Reclama si publicitate	203001	5,000		5,000		2,000	1,000	1,000	1,000
90	Prime de asigurare non-viata	203003	4,000		4,000		1,000	1,000	1,000	1,000
91	Alte cheltuieli cu bunuri si servicii	203030	105,000		105,000		22,500	37,500	22,500	22,500
92	TITLUL V FONDURI DE REZERVA (cod 50.01 la 50.04)	50	4,000		4,000		1,000	1,000	1,000	1,000
93	Fond de rezerva bugetara la dispozitia autoritatilor locale	5004	4,000		4,000		1,000	1,000	1,000	1,000
94	TITLUL IX ASISTENTA SOCIALA (cod 57.02)	57	138,274	320	138,594		58,370	29,146	22,276	28,802
95	Ajutoare sociale (cod 57.02.01 la 57.02.04)	5702	138,274	320	138,594		58,370	29,146	22,276	28,802
96	Ajutoare sociale in numerar	570201	138,274	320	138,594		58,370	29,146	22,276	28,802
97	TITLUL X ALTE CHELTUIELI (cod 59.01 la 59.30)	59	83,000		83,000		43,000	3,000	34,000	3,000
98	Burse	5901	12,000		12,000		3,000	3,000	3,000	3,000
99	Asociatii si fundatii	5911	30,000		30,000		20,000		10,000	
100	Sustinerea cultelor	5912	41,000		41,000		20,000		21,000	
101	TITLUL VII ALTE TRANSFERURI (cod 55.01)	55	72,400		72,400				72,400	
102	A. Transferuri interne (cod 55.01.03+55.01.08 la	5501	72,400		72,400				72,400	
103	Programe de dezvoltare	550113	72,400		72,400				72,400	
104	CHELTUIELI DE CAPITAL (cod 71+72+75)	70	804,456		804,456	189,745	234,456	280,000	140,000	150,000
105	TITLUL XII ACTIVE NEFINANCIARE (cod	71	804,456		804,456	189,745	234,456	280,000	140,000	150,000
106	Active fixe (inclusiv reparatii capitale)(cod 71.01.01 la	7101	804,456		804,456	189,745	234,456	280,000	140,000	150,000
107	Constructii	710101	160,000		160,000	35,290		40,000	120,000	
108	Alte active fixe	710130	644,456		644,456	154,455	234,456	240,000	20,000	150,000
109	Autoritati publice si actiuni externe (cod 51.02.01)	5102	554,002		554,002		140,626	127,625	151,626	134,125
110	CHELTUIELILE CURENTE	01	534,002		534,002		140,626	127,625	131,626	134,125
111	TITLUL I. CHELTUIELI DE PERSONAL (cod	10	327,502		327,502		81,876	81,875	81,876	81,875
112	Cheltuieli cu salariile in bani (cod 10.01.01 la 10.01.30)	1001	261,440		261,440		65,360	65,360	65,360	65,360
113	Salarii de baza	100101	230,400		230,400		57,600	57,600	57,600	57,600
114	Alte sporuri	100106	3,840		3,840		960	960	960	960
115	Indemnizatii platite unor persoane din afara unitatii	100112	25,200		25,200		6,300	6,300	6,300	6,300
116	Indemnizatii de delegare	100113	2,000		2,000		500	500	500	500
117	Contributii (cod 10.03.01 la 10.03.06)	1003	66,062		66,062		16,516	16,515	16,516	16,515

Cod rând	Denumirea indicatorilor	Cod indicator	PREVEDERI ANUALE				PREVEDERI TRIMESTRIALE			
			Buget initial	Influente +/-	TOTAL	din care credite bugetare destinate stingerii platilor restante	Trim. I	Trim. II	Trim. III	Trim. IV
118	Contributii de asigurari sociale de stat	100301	48,500		48,500		12,125	12,125	12,125	12,125
119	Contributii de asigurari de somaj	100302	1,612		1,612		403	403	403	403
120	Contributii de asigurari sociale de sanatate	100303	13,540		13,540		3,385	3,385	3,385	3,385
121	Contributii pentru asigurarile de accidente de munca	100304	410		410		103	102	103	102
122	Contributii pentru concedii si indemnizatii	100306	2,000		2,000		500	500	500	500
123	TITLUL II BUNURI SI SERVICII (cod 20.01 la 20.30)	20	206,500		206,500		58,750	45,750	49,750	52,250
124	Bunuri si servicii (cod 20.01.01 la 20.01.30)	2001	122,000		122,000		30,750	28,750	28,750	33,750
125	Furnituri de birou	200101	12,000		12,000		4,000	2,500	2,500	3,000
126	Materiale pentru curatenie	200102	3,000		3,000		1,000	500	500	1,000
127	Incalzit, iluminat si forta motrice	200103	12,000		12,000		3,000	2,000	2,000	5,000
128	Apa, canal, salubritate	200104	1,000		1,000		250	250	250	250
129	Carburanti si lubrifianti	200105	6,000		6,000		1,500	1,500	1,500	1,500
130	Piese de schimb	200106	10,000		10,000		2,500	2,500	2,500	2,500
131	Posta, telecomunicatii, radio, televizor, internet	200108	14,000		14,000		3,500	3,500	3,500	3,500
132	Materiale si prestari de servicii cu caracter functional	200109	52,000		52,000		12,000	13,000	13,000	14,000
133	Alte bunuri si servicii pentru intretinere si functionare	200130	12,000		12,000		3,000	3,000	3,000	3,000
134	Reparatii curente	2002	20,000		20,000		13,000	2,000	2,000	3,000
135	Deplasari, detasari, transferari (cod 20.06.01+20.06.02)	2006	10,000		10,000		2,500	2,500	2,500	2,500
136	Deplasari interne, detasari, transferari	200601	10,000		10,000		2,500	2,500	2,500	2,500
137	Carti publicatii si materiale documentare	2011	1,500		1,500					1,500
138	Consultanta si epertiza	2012	27,000		27,000		6,000	7,000	8,000	6,000
139	Pregatire profesionala	2013	3,000		3,000				3,000	
140	Protectia muncii	2014	2,000		2,000		500	500	500	500
141	Cheltuieli judiciare si extrajudiciare derivate din actiuni in	2025	2,000		2,000		500	500	500	500
142	Alte cheltuieli (cod 20.30.01 la 20.30.30)	2030	19,000		19,000		5,500	4,500	4,500	4,500
143	Reclama si publicitate	203001	5,000		5,000		2,000	1,000	1,000	1,000
144	Prime de asigurare non-viata	203003	4,000		4,000		1,000	1,000	1,000	1,000
145	Alte cheltuieli cu bunuri si servicii	203030	10,000		10,000		2,500	2,500	2,500	2,500
146	CHELTUIELI DE CAPITAL (cod 71+72+75)	70	20,000		20,000				20,000	
147	TITLUL XII ACTIVE NEFINANCIARE (cod	71	20,000		20,000				20,000	
148	Active fixe (inclusiv reparatii capitale)(cod 71.01.01 la	7101	20,000		20,000				20,000	

Cod rând	Denumirea indicatorilor	Cod indicator	PREVEDERI ANUALE				PREVEDERI TRIMESTRIALE			
			Buget initial	Influente +/-	TOTAL	din care credite bugetare destinate stingerii platilor restante	Trim. I	Trim. II	Trim. III	Trim. IV
149	Alte active fixe	710130	20,000		20,000			20,000		
150	Autoritati executive si legislative (cod 51.02.01.03)	510201	554,002		554,002		140,626	127,625	151,626	134,125
151	Autoritati executive	51020103	554,002		554,002		140,626	127,625	151,626	134,125
152	Alte servicii publice generale (cod 54.02.05 +54.02.06+)	5402	4,000		4,000		1,000	1,000	1,000	1,000
153	CHELTUIELILE CURENTE	01	4,000		4,000		1,000	1,000	1,000	1,000
154	TITLUL V FONDURI DE REZERVA (cod 50.01la 50.04)	50	4,000		4,000		1,000	1,000	1,000	1,000
155	Fond de rezerva bugetara la dispozitia autoritatilor locale	5004	4,000		4,000		1,000	1,000	1,000	1,000
156	Fond de rezerva bugetara la dispozitia autoritatilor locale	540205	4,000		4,000		1,000	1,000	1,000	1,000
157	Partea a II-a APARARE, ORDINE PUBLICA SI	5902	9,500		9,500		2,000	2,000	2,000	3,500
158	Ordine publica si siguranta nationala (cod 61.02.03)	6102	9,500		9,500		2,000	2,000	2,000	3,500
159	CHELTUIELILE CURENTE	01	9,500		9,500		2,000	2,000	2,000	3,500
160	TITLUL II BUNURI SI SERVICII (cod 20.01 la 20.30)	20	9,500		9,500		2,000	2,000	2,000	3,500
161	Bunuri si servicii (cod 20.01.01 la 20.01.30)	2001	9,500		9,500		2,000	2,000	2,000	3,500
162	Incalzit, iluminat si forta motrice	200103	3,000		3,000		750	750	750	750
163	Carburanti si lubrifianti	200105	3,000		3,000		750	750	750	750
164	Alte bunuri si servicii pentru intretinere si functionare	200130	3,500		3,500		500	500	500	2,000
165	Ordine publica (cod 61.02.03.04)	610203	3,000		3,000		750	750	750	750
166	Politie locala	61020304	3,000		3,000		750	750	750	750
167	Protectie civila si protectia contra incendiilor (protectie	610205	6,500		6,500		1,250	1,250	1,250	2,750
168	Invatamant (cod 65.02.03 la	6502	1,131,900		1,131,900		287,300	313,300	348,800	182,500
169	CHELTUIELILE CURENTE	01	1,081,900		1,081,900		287,300	313,300	298,800	182,500
170	TITLUL I. CHELTUIELI DE PERSONAL (cod	10	878,900		878,900		247,300	247,300	247,300	137,000
171	Cheltuieli cu salariile in bani (cod 10.01.01 la 10.01.30)	1001	678,100		678,100		183,400	188,700	187,700	118,300
172	Salarii de baza	100101	557,700		557,700		145,800	150,600	168,100	93,200
173	Alte sporuri	100106	7,000		7,000		2,000	2,000	1,500	1,500
174	Indemnizatii de delegare	100113	2,000		2,000		500	500	500	500
175	Alte drepturi salariale in bani	100130	38,000		38,000		9,500	9,500	9,500	9,500
176	Contributii (cod 10.03.01 la 10.03.06)	1003	200,800		200,800		63,900	58,600	59,600	18,700
177	Contributii de asigurari sociale de stat	100301	153,500		153,500		48,500	45,000	45,000	15,000
178	Contributii de asigurari de somaj	100302	3,600		3,600		1,100	1,200	1,200	100
179	Contributii de asigurari sociale de sanatate	100303	42,400		42,400		13,900	12,000	13,000	3,500

Cod rând	Denumirea indicatorilor	Cod indicator	PREVEDERI ANUALE				PREVEDERI TRIMESTRIALE			
			Buget initial	Influente +/-	TOTAL	din care credite bugetare destinate stingerii platilor restante	Trim. I	Trim. II	Trim. III	Trim. IV
180	Contributii pentru asigurarile de accidente de munca	100304	1,300		1,300		400	400	400	100
181	TITLUL II BUNURI SI SERVICII (cod 20.01 la 20.30)	20	191,000		191,000		37,000	63,000	48,500	42,500
182	Bunuri si servicii (cod 20.01.01 la 20.01.30)	2001	115,000		115,000		21,000	31,000	32,500	30,500
183	Furnituri de birou	200101	7,000		7,000		2,000	1,500	2,000	1,500
184	Materiale pentru curatenie	200102	5,000		5,000		1,500	1,000	1,500	1,000
185	Incalzit, iluminat si forta motrice	200103	40,000		40,000		5,000	10,000	15,000	10,000
186	Carburanti si lubrifianti	200105	25,000		25,000		6,000	7,000	6,000	6,000
187	Piese de schimb	200106	11,000		11,000		5,000	2,000	2,000	2,000
188	Posta, telecomunicatii, radio, televizor, internet	200108	7,000		7,000		1,500	1,500	2,000	2,000
189	Materiale si prestari de servicii cu caracter functional	200109	12,000		12,000			4,000	4,000	4,000
190	Alte bunuri si servicii pentru intretinere si functionare	200130	8,000		8,000			4,000		4,000
191	Reparatii curente	2002	20,000		20,000		5,000		10,000	5,000
192	Deplasari, detasari, transferari (cod 20.06.01+20.06.02)	2006	30,000		30,000		10,000	9,000	5,000	6,000
193	Deplasari interne, detasari, transferari	200601	30,000		30,000		10,000	9,000	5,000	6,000
194	Carti publicatii si materiale documentare	2011	5,000		5,000			5,000		
195	Pregatire profesionala	2013	2,000		2,000			2,000		
196	Protectia muncii	2014	4,000		4,000		1,000	1,000	1,000	1,000
197	Alte cheltuieli (cod 20.30.01 la 20.30.30)	2030	15,000		15,000			15,000		
198	Alte cheltuieli cu bunuri si servicii	203030	15,000		15,000			15,000		
199	TITLUL X ALTE CHELTUIELI (cod 59.01 la 59.30)	59	12,000		12,000		3,000	3,000	3,000	3,000
200	Burse	5901	12,000		12,000		3,000	3,000	3,000	3,000
201	CHELTUIELI DE CAPITAL (cod 71+72+75)	70	50,000		50,000				50,000	
202	TITLUL XII ACTIVE NEFINANCIARE (cod	71	50,000		50,000				50,000	
203	Active fixe (inclusiv reparatii capitale)(cod 71.01.01 la	7101	50,000		50,000				50,000	
204	Constructii	710101	50,000		50,000				50,000	
205	Învatamânt prescolar si primar (cod	650203	1,131,900		1,131,900		287,300	313,300	348,800	182,500
206	Învatamânt primar	65020302	1,131,900		1,131,900		287,300	313,300	348,800	182,500
207	Sanatate (cod 66.02.06+66.02.08+66.02.50)	6602	21,576		21,576		5,394	5,394	5,394	5,394
208	CHELTUIELILE CURENTE	01	21,576		21,576		5,394	5,394	5,394	5,394
209	TITLUL I. CHELTUIELI DE PERSONAL (cod	10	19,176		19,176		4,794	4,794	4,794	4,794
210	Cheltuieli cu salariile in bani (cod 10.01.01 la 10.01.30)	1001	15,000		15,000		3,750	3,750	3,750	3,750

Cod rând	Denumirea indicatorilor	Cod indicator	PREVEDERI ANUALE				PREVEDERI TRIMESTRIALE			
			Buget initial	Influente +/-	TOTAL	din care credite bugetare destinate stingerii platilor restante	Trim. I	Trim. II	Trim. III	Trim. IV
211	Salarii de baza	100101	15,000		15,000		3,750	3,750	3,750	3,750
212	Contributii (cod 10.03.01 la 10.03.06)	1003	4,176		4,176		1,044	1,044	1,044	1,044
213	Contributii de asigurari sociale de stat	100301	3,120		3,120		780	780	780	780
214	Contributii de asigurari de somaj	100302	80		80		20	20	20	20
215	Contributii de asigurari sociale de sanatate	100303	800		800		200	200	200	200
216	Contributii pentru asigurarile de accidente de munca	100304	32		32		8	8	8	8
217	Contributii pentru concedii si indemnizatii	100306	144		144		36	36	36	36
218	TITLUL II BUNURI SI SERVICII (cod 20.01 la 20.30)	20	2,400		2,400		600	600	600	600
219	Bunuri si servicii (cod 20.01.01 la 20.01.30)	2001	2,400		2,400		600	600	600	600
220	Carburanti si lubrifianti	200105	2,400		2,400		600	600	600	600
221	Servicii de sanatate publica	660208	21,576		21,576		5,394	5,394	5,394	5,394
222	Cultura, recreere si religie (cod	6702	171,344		171,344	100	68,836	47,836	44,836	9,836
223	CHELTUIELILE CURENTE	01	111,344		111,344	100	48,836	7,836	44,836	9,836
224	TITLUL I. CHELTUIELI DE PERSONAL (cod	10	14,344		14,344		3,586	3,586	3,586	3,586
225	Cheltuieli cu salariile in bani (cod 10.01.01 la 10.01.30)	1001	11,160		11,160		2,790	2,790	2,790	2,790
226	Salarii de baza	100101	11,160		11,160		2,790	2,790	2,790	2,790
227	Contributii (cod 10.03.01 la 10.03.06)	1003	3,184		3,184		796	796	796	796
228	Contributii de asigurari sociale de stat	100301	2,400		2,400		600	600	600	600
229	Contributii de asigurari de somaj	100302	64		64		16	16	16	16
230	Contributii de asigurari sociale de sanatate	100303	600		600		150	150	150	150
231	Contributii pentru asigurarile de accidente de munca	100304	16		16		4	4	4	4
232	Contributii pentru concedii si indemnizatii	100306	104		104		26	26	26	26
233	TITLUL II BUNURI SI SERVICII (cod 20.01 la 20.30)	20	26,000		26,000	100	5,250	4,250	10,250	6,250
234	Bunuri si servicii (cod 20.01.01 la 20.01.30)	2001	16,000		16,000	100	4,750	3,750	3,750	3,750
235	Materiale pentru curatenie	200102	1,000		1,000		250	250	250	250
236	Incalzit, iluminat si forta motrice	200103	9,000		9,000		3,000	2,000	2,000	2,000
237	Transport	200107	4,000		4,000	100	1,000	1,000	1,000	1,000
238	Alte bunuri si servicii pentru intretinere si functionare	200130	2,000		2,000		500	500	500	500
239	Reparatii curente	2002	8,000		8,000				6,000	2,000
240	Carti publicatii si materiale documentare	2011	2,000		2,000		500	500	500	500
241	TITLUL X ALTE CHELTUIELI (cod 59.01 la 59.30)	59	71,000		71,000		40,000		31,000	

Cod rând	Denumirea indicatorilor	Cod indicator	PREVEDERI ANUALE				PREVEDERI TRIMESTRIALE			
			Buget initial	Influente +/-	TOTAL	din care credite bugetare destinate stingerii platilor restante	Trim. I	Trim. II	Trim. III	Trim. IV
242	Asociatii si fundatii	5911	30,000		30,000		20,000		10,000	
243	Sustinerea cultelor	5912	41,000		41,000		20,000		21,000	
244	CHELTUIELI DE CAPITAL (cod 71+72+75)	70	60,000		60,000		20,000	40,000		
245	TITLUL XII ACTIVE NEFINANCIARE (cod	71	60,000		60,000		20,000	40,000		
246	Active fixe (inclusiv reparatii capitale)(cod 71.01.01 la	7101	60,000		60,000		20,000	40,000		
247	Alte active fixe	710130	60,000		60,000		20,000	40,000		
248	Servicii culturale (cod 67.02.03.02 la 67.02.03.30)	670203	130,344		130,344	100	48,836	47,836	23,836	9,836
249	Camine culturale	67020307	100,344		100,344	100	28,836	47,836	13,836	9,836
250	Alte servicii culturale	67020330	30,000		30,000		20,000		10,000	
251	Servicii religioase	670206	41,000		41,000		20,000		21,000	
252	Asigurari si asistenta sociala (cod	6802	222,800	320	223,120		70,120	54,300	45,800	52,900
253	CHELTUIELILE CURENTE	01	222,800	320	223,120		70,120	54,300	45,800	52,900
254	TITLUL I. CHELTUIELI DE PERSONAL (cod	10	84,526		84,526		11,750	25,154	23,524	24,098
255	Cheltuieli cu salariile in bani (cod 10.01.01 la 10.01.30)	1001	66,295		66,295		9,216	19,729	18,450	18,900
256	Salarii de baza	100101	66,295		66,295		9,216	19,729	18,450	18,900
257	Contributii (cod 10.03.01 la 10.03.06)	1003	18,231		18,231		2,534	5,425	5,074	5,198
258	Contributii de asigurari sociale de stat	100301	13,788		13,788		1,917	4,102	3,838	3,931
259	Contributii de asigurari de somaj	100302	332		332		46	99	92	95
260	Contributii de asigurari sociale de sanatate	100303	3,447		3,447		479	1,026	959	983
261	Contributii pentru asigurarile de accidente de munca	100304	100		100		14	30	28	28
262	Contributii pentru concedii si indemnizatii	100306	564		564		78	168	157	161
263	TITLUL IX ASISTENTA SOCIALA (cod 57.02)	57	138,274	320	138,594		58,370	29,146	22,276	28,802
264	Ajutoare sociale (cod 57.02.01 la 57.02.04)	5702	138,274	320	138,594		58,370	29,146	22,276	28,802
265	Ajutoare sociale in numerar	570201	138,274	320	138,594		58,370	29,146	22,276	28,802
266	Asistenta sociala in caz de boli si invaliditati (cod	680205	177,000		177,000		44,300	44,300	44,300	44,100
267	Asistenta sociala in caz de invaliditate	68020502	177,000		177,000		44,300	44,300	44,300	44,100
268	Prevenirea excluderii sociale (cod	680215	45,800	320	46,120		25,820	10,000	1,500	8,800
269	Ajutor social	68021501	45,800	320	46,120		25,820	10,000	1,500	8,800
270	Partea a IV-a SERVICII SI DEZVOLTARE PUBLICA,	6902	584,856		584,856	170,201	256,456	142,000	159,400	27,000
271	Locuinte, servicii si dezvoltare publica (cod	7002	270,000		270,000	15,746	80,000	120,000	65,000	5,000
272	CHELTUIELILE CURENTE	01	70,000		70,000	5,000	30,000	20,000	15,000	5,000

Cod rând	Denumirea indicatorilor	Cod indicator	PREVEDERI ANUALE				PREVEDERI TRIMESTRIALE			
			Buget initial	Influente +/-	TOTAL	din care credite bugetare destinate stingerii platilor restante	Trim. I	Trim. II	Trim. III	Trim. IV
273	TITLUL II BUNURI SI SERVICII (cod 20.01 la 20.30)	20	70,000		70,000	5,000	30,000	20,000	15,000	5,000
274	Bunuri si servicii (cod 20.01.01 la 20.01.30)	2001	70,000		70,000	5,000	30,000	20,000	15,000	5,000
275	Incalzit, iluminat si forta motrice	200103	70,000		70,000	5,000	30,000	20,000	15,000	5,000
276	CHELTUIELI DE CAPITAL (cod 71+72+75)	70	200,000		200,000	10,746	50,000	100,000	50,000	
277	TITLUL XII ACTIVE NEFINANCIARE (cod	71	200,000		200,000	10,746	50,000	100,000	50,000	
278	Active fixe (inclusiv reparatii capitale)(cod 71.01.01 la	7101	200,000		200,000	10,746	50,000	100,000	50,000	
279	Constructii	710101	50,000		50,000	10,746			50,000	
280	Alte active fixe	710130	150,000		150,000		50,000	100,000		
281	Alimentare cu apa si amenajari hidrotehnice (cod	700205	50,000		50,000	10,746			50,000	
283	Amenajari hidrotehnice	70020502	50,000		50,000				50,000	
284	Iluminat public si electrificari rurale	700206	220,000		220,000	5,000	80,000	120,000	15,000	5,000
285	Protectia mediului (cod 74.02.03+74.02.05+74.02.06)	7402	314,856		314,856	154,455	176,456	22,000	94,400	22,000
286	CHELTUIELILE CURENTE	01	160,400		160,400		22,000	22,000	94,400	22,000
287	TITLUL II BUNURI SI SERVICII (cod 20.01 la 20.30)	20	88,000		88,000		22,000	22,000	22,000	22,000
288	Bunuri si servicii (cod 20.01.01 la 20.01.30)	2001	8,000		8,000		2,000	2,000	2,000	2,000
289	Alte bunuri si servicii pentru intretinere si functionare	200130	8,000		8,000		2,000	2,000	2,000	2,000
290	Alte cheltuieli (cod 20.30.01 la 20.30.30)	2030	80,000		80,000		20,000	20,000	20,000	20,000
291	Alte cheltuieli cu bunuri si servicii	203030	80,000		80,000		20,000	20,000	20,000	20,000
292	TITLUL VII ALTE TRANSFERURI (cod 55.01)	55	72,400		72,400				72,400	
293	A. Transferuri interne (cod 55.01.03+55.01.08 la	5501	72,400		72,400				72,400	
294	Programe de dezvoltare	550113	72,400		72,400				72,400	
295	CHELTUIELI DE CAPITAL (cod 71+72+75)	70	154,456		154,456	154,455	154,456			
296	TITLUL XII ACTIVE NEFINANCIARE (cod	71	154,456		154,456	154,455	154,456			
297	Active fixe (inclusiv reparatii capitale)(cod 71.01.01 la	7101	154,456		154,456	154,455	154,456			
298	Alte active fixe	710130	154,456		154,456	154,455	154,456			
299	Salubritate si gestiunea deseurilor (cod	740205	314,856		314,856	154,455	176,456	22,000	94,400	22,000
300	Salubritate	74020501	242,456		242,456	154,455	176,456	22,000	22,000	22,000
301	Colectarea, tratarea si distrugerea deseurilor	74020502	72,400		72,400				72,400	
302	Partea a V-a ACTIUNI ECONOMICE (cod	7902	460,000		460,000	394,243	40,000	170,000	60,000	190,000
303	Actiuni generale economice, comerciale si de munca	8002	60,000		60,000	369,699	10,000	10,000	20,000	20,000
304	CHELTUIELILE CURENTE	01	60,000		60,000	369,699	10,000	10,000	20,000	20,000

Cod rând	Denumirea indicatorilor	Cod indicator	PREVEDERI ANUALE				PREVEDERI TRIMESTRIALE			
			Buget initial	Influente +/-	TOTAL	din care credite bugetare destinate stingerii platilor restante	Trim. I	Trim. II	Trim. III	Trim. IV
305	TITLUL II BUNURI SI SERVICII (cod 20.01 la 20.30)	20	60,000		60,000	369,699	10,000	10,000	20,000	20,000
306	Prevenirea si combaterea inundatiilor si ingheturilor	2023	60,000		60,000	369,699	10,000	10,000	20,000	20,000
307	Actiuni generale economice si comerciale (cod	800201	60,000		60,000	369,699	10,000	10,000	20,000	20,000
308	Prevenire si combatere inundatii si gheturi	80020106	60,000		60,000	369,699	10,000	10,000	20,000	20,000
309	Transporturi (cod 84.02.03+84.02.06+84.02.50)	8402	400,000		400,000	24,544	30,000	160,000	40,000	170,000
310	CHELTUIELILE CURENTE	01	80,000		80,000		20,000	20,000	20,000	20,000
311	TITLUL II BUNURI SI SERVICII (cod 20.01 la 20.30)	20	80,000		80,000		20,000	20,000	20,000	20,000
312	Reparatii curente	2002	80,000		80,000		20,000	20,000	20,000	20,000
313	CHELTUIELI DE CAPITAL (cod 71+72+75)	70	320,000		320,000	24,544	10,000	140,000	20,000	150,000
314	TITLUL XII ACTIVE NEFINANCIARE (cod	71	320,000		320,000	24,544	10,000	140,000	20,000	150,000
315	Active fixe (inclusiv reparatii capitale)(cod 71.01.01 la	7101	320,000		320,000	24,544	10,000	140,000	20,000	150,000
316	Constructii	710101	60,000		60,000	24,544		40,000	20,000	
317	Alte active fixe	710130	260,000		260,000		10,000	100,000		150,000
318	Transport rutier (cod 84.02.03.01 la 84.02.03.03)	840203	400,000		400,000	24,544	30,000	160,000	40,000	170,000
319	Drumuri si poduri	84020301	400,000		400,000	24,544	30,000	160,000	40,000	170,000
320	EXCEDENT	9802	-450,537		-450,537	-564,544	-98,273	-147,613	-186,617	-18,034

RO
 * Ordonator principal de credite,
 Tudor Ioan ZDROB
 JUDEȚUL SUCEAVA

Contabil sef,
 Radu BURDUHOS

**BUGETUL LOCAL DETALIAT LA VENITURI PE CAPITOLE SI SUBCAPITOLE SI LA CHELTUIELI PE CAPITOLE,
 TITLURI, ARTICOLE DE CHELTUIELI, SUBCAPITOLE SI PARAGRAFE
 RECTIFICARE 29.03.2012 / 2012**

Cod rând	Denumirea indicatorilor	Cod indicator	PREVEDERI ANUALE				PREVEDERI TRIMESTRIALE			
			Buget initial	Influente +/-	TOTAL	din care credite bugetare destinate stingerii platilor restante	Trim. I	Trim. II	Trim. III	Trim. IV
1	VENITURILE SECTIUNII DE FUNCTIONARE (cod	000102	2,283,122	320	2,283,442		637,276	583,455	606,456	456,255
2	VENITURI PROPRII (00.02-11.02-37.02+00.16)	4802	1,204,335	320	1,204,655		371,065	308,848	233,745	290,997
3	I. VENITURI CURENTE (cod 00.03+00.12)	0002	2,223,946	320	2,224,266		608,482	570,161	601,662	443,961
4	A. VENITURI FISCALE (cod 00.04+00.09+00.10+00.11)	0003	2,373,962	320	2,374,282		666,365	629,145	569,145	509,627
5	A1. IMPOZIT PE VENIT, PROFIT SI CASTIGURI DIN	0004	416,832		416,832		111,645	101,645	101,645	101,897
6	A1.2. IMPOZIT PE VENIT, PROFIT, SI CASTIGURI DIN	0006	416,832		416,832		111,645	101,645	101,645	101,897
7	Impozit pe venit (cod 03.02.17+03.02.18)	0302	10,580		10,580		2,645	2,645	2,645	2,645
8	Impozitul pe veniturile din transferul proprietatilor	030218	10,580		10,580		2,645	2,645	2,645	2,645
9	Cote si sume defalcate din impozitul pe venit (cod	0402	406,252		406,252		109,000	99,000	99,000	99,252
10	Cote defalcate din impozitul pe venit	040201	256,000		256,000		64,000	64,000	64,000	64,000
11	Sume alocate din cotele defalcate din impozitul pe venit	040204	150,252		150,252		45,000	35,000	35,000	35,252
12	A3. IMPOZITE SI TAXE PE PROPRIETATE (cod 07.02)	0009	352,800	320	353,120		128,020	90,700	45,700	88,700
13	Impozite si taxe pe proprietate (cod	0702	352,800	320	353,120		128,020	90,700	45,700	88,700
14	Impozit si taxa pe cladiri (cod 07.02.01.01+07.02.01.02)	070201	86,000		86,000		33,500	23,500	13,500	15,500
15	Impozit pe cladiri de la persoane fizice *)	07020101	52,000		52,000		25,000	15,000	5,000	7,000
16	Impozit si taxa pe cladiri de la persoane juridice *)	07020102	34,000		34,000		8,500	8,500	8,500	8,500
17	Impozit si taxa pe teren (cod	070202	266,800	320	267,120		94,520	67,200	32,200	73,200
18	Impozit pe terenuri de la persoane fizice *)	07020201	38,000		38,000		12,000	10,000	5,000	11,000
19	Impozit si taxa pe teren de la persoane juridice *)	07020202	8,800		8,800		2,200	2,200	2,200	2,200
20	Impozitul pe terenul din extravilan *)	07020203	220,000	320	220,320		80,320	55,000	25,000	60,000
21	A4. IMPOZITE SI TAXE PE BUNURI SI SERVICII (cod	0010	1,604,330		1,604,330		426,700	436,800	421,800	319,030
22	Sume defalcate din TVA (cod	1102	1,445,930		1,445,930		373,600	393,700	393,700	284,930
23	Sume defalcate din taxa pe valoarea adaugata pentru	110202	1,132,800		1,132,800		310,900	310,900	310,900	200,100
24	Sume defalcate din taxa pe valoarea adaugata pentru	110206	313,130		313,130		62,700	82,800	82,800	84,830

Cod rând	Denumirea indicatorilor	Cod indicator	PREVEDERI ANUALE				PREVEDERI TRIMESTRIALE			
			Buget initial	Influente +/-	TOTAL	din care credite bugetare destinate stingerii platilor restante	Trim. I	Trim. II	Trim. III	Trim. IV
25	Taxe pe utilizarea bunurilor, autorizarea utilizarii bunurilor	1602	158,400		158,400		53,100	43,100	28,100	34,100
26	Impozit pe mijloacele de transport (cod	160202	138,000		138,000		48,000	38,000	23,000	29,000
27	Impozit pe mijloacele de transport detinute de persoane	16020201	106,000		106,000		40,000	30,000	15,000	21,000
28	Impozit pe mijloacele de transport detinute de persoane	16020202	32,000		32,000		8,000	8,000	8,000	8,000
29	Taxe si tarife pentru eliberarea de licente si autorizatii de	160203	20,000		20,000		5,000	5,000	5,000	5,000
30	Alte taxe pe utilizarea bunurilor, autorizarea utilizarii	160250	400		400		100	100	100	100
31	C. VENITURI NEFISCALE (cod 00.13+00.14)	0012	-150,016		-150,016		-57,883	-58,984	32,517	-65,666
32	C1. VENITURI DIN PROPRIETATE (cod 30.02+31.02)	0013	18,000		18,000		4,500	4,500	4,500	4,500
33	Venituri din proprietate (cod	3002	18,000		18,000		4,500	4,500	4,500	4,500
34	Venituri din concesiuni si inchirieri	300205	18,000		18,000		4,500	4,500	4,500	4,500
35	C2. VANZARI DE BUNURI SI SERVICII (cod	0014	-168,016		-168,016		-62,383	-63,484	28,017	-70,166
36	Venituri din prestari de servicii si alte activitati (cod	3302	115,103		115,103		25,000	30,103	30,000	30,000
37	Alte venituri din prestari de servicii si alte activitati	330250	115,103		115,103		25,000	30,103	30,000	30,000
38	Venituri din taxe administrative, eliberari permise (cod	3402	7,200		7,200		1,800	1,800	1,800	1,800
39	Taxe extrajudiciare de timbru	340202	7,200		7,200		1,800	1,800	1,800	1,800
40	Amenzi, penalitati si confiscari (cod 35.02.01 la	3502	48,000		48,000		12,000	12,000	12,000	12,000
41	Venituri din amenzi si alte sanctiuni aplicate potrivit	350201	48,000		48,000		12,000	12,000	12,000	12,000
42	Diverse venituri (cod	3602	88,000		88,000		35,000	25,000	10,000	18,000
43	Alte venituri	360250	88,000		88,000		35,000	25,000	10,000	18,000
44	Transferuri voluntare, altele decat subventiile (cod	3702	-426,319		-426,319		-136,183	-132,387	-25,783	-131,966
45	Varsaminte din sectiunea de functionare pentru finantarea	370203	-426,319		-426,319		-136,183	-132,387	-25,783	-131,966
46	IV. SUBVENTII (cod 00.18)	0017	59,176		59,176		28,794	13,294	4,794	12,294
47	SUBVENTII DE LA ALTE NIVELE ALE ADMINISTRATIEI	0018	59,176		59,176		28,794	13,294	4,794	12,294
48	Subventii de la bugetul de stat (cod	4202	59,176		59,176		28,794	13,294	4,794	12,294
49	Subventii pentru acordarea ajutorului pentru incalzirea	420234	40,000		40,000		24,000	8,500		7,500
50	Subventii din bugetul de stat pentru finantarea sanatatii	420241	19,176		19,176		4,794	4,794	4,794	4,794
51	CHELTUIELILE SECTIUNII DE FUNCTIONARE (cod	4902	2,283,122	320	2,283,442	374,799	637,276	583,455	606,456	456,255
52	Partea I-a SERVICII PUBLICE GENERALE (cod	5002	2,283,122	320	2,283,442	374,799	637,276	583,455	606,456	456,255
53	CHELTUIELILE CURENTE	01	2,355,522	320	2,355,842	374,799	637,276	583,455	678,856	456,255
54	TITLUL I. CHELTUIELI DE PERSONAL (cod	10	1,324,448		1,324,448		349,306	362,709	361,080	251,353
55	Cheltuieli cu salariile in bani (cod 10.01.01 la 10.01.30)	1001	1,031,995		1,031,995		264,516	280,329	278,050	209,100

Cod rând	Denumirea indicatorilor	Cod indicator	PREVEDERI ANUALE				PREVEDERI TRIMESTRIALE			
			Buget initial	Influente +/-	TOTAL	din care credite bugetare destinate stingerii platilor restante	Trim. I	Trim. II	Trim. III	Trim. IV
56	Salarii de baza	100101	880,555		880,555		219,156	234,469	250,690	176,240
57	Alte sporuri	100106	10,840		10,840		2,960	2,960	2,460	2,460
58	Indemnizatii platite unor persoane din afara unitatii	100112	25,200		25,200		6,300	6,300	6,300	6,300
59	Indemnizatii de delegare	100113	4,000		4,000		1,000	1,000	1,000	1,000
60	Alte drepturi salariale in bani	100130	38,000		38,000		9,500	9,500	9,500	9,500
61	Contributii (cod 10.03.01 la 10.03.06)	1003	292,453		292,453		84,790	82,380	83,030	42,253
62	Contributii de asigurari sociale de stat	100301	221,308		221,308		63,922	62,607	62,343	32,436
63	Contributii de asigurari de somaj	100302	5,688		5,688		1,585	1,738	1,731	634
64	Contributii de asigurari sociale de sanatate	100303	60,787		60,787		18,114	16,761	17,694	8,218
65	Contributii pentru asigurarile de accidente de munca	100304	1,858		1,858		529	544	543	242
66	Contributii pentru concedii si indemnizatii	100306	2,812		2,812		640	730	719	723
67	TITLUL II BUNURI SI SERVICII (cod 20.01 la 20.30)	20	733,400		733,400	374,799	185,600	187,600	188,100	172,100
68	Bunuri si servicii (cod 20.01.01 la 20.01.30)	2001	342,900		342,900	5,100	91,100	88,100	84,600	79,100
69	Furnituri de birou	200101	19,000		19,000		6,000	4,000	4,500	4,500
70	Materiale pentru curatenie	200102	9,000		9,000		2,750	1,750	2,250	2,250
71	Incalzit, iluminat si forta motrice	200103	134,000		134,000	5,000	41,750	34,750	34,750	22,750
72	Apa, canal, salubritate	200104	1,000		1,000		250	250	250	250
73	Carburanti si lubrifianti	200105	36,400		36,400		8,850	9,850	8,850	8,850
74	Piese de schimb	200106	21,000		21,000		7,500	4,500	4,500	4,500
75	Transport	200107	4,000		4,000	100	1,000	1,000	1,000	1,000
76	Posta, telecomunicatii, radio, televizor, internet	200108	21,000		21,000		5,000	5,000	5,500	5,500
77	Materiale si prestari de servicii cu caracter functional	200109	64,000		64,000		12,000	17,000	17,000	18,000
78	Alte bunuri si servicii pentru intretinere si functionare	200130	33,500		33,500		6,000	10,000	6,000	11,500
79	Reparatii curente	2002	128,000		128,000		38,000	22,000	38,000	30,000
80	Deplasari, detasari, transferari (cod 20.06.01+20.06.02)	2006	40,000		40,000		12,500	11,500	7,500	8,500
81	Deplasari interne, detasari, transferari	200601	40,000		40,000		12,500	11,500	7,500	8,500
82	Carti publicatii si materiale documentare	2011	8,500		8,500		500	5,500	500	2,000
83	Consultanta si epertiza	2012	27,000		27,000		6,000	7,000	8,000	6,000
84	Pregatire profesionala	2013	5,000		5,000			2,000	3,000	
85	Protectia muncii	2014	6,000		6,000		1,500	1,500	1,500	1,500
86	Prevenirea si combaterea inundatiilor si ingheturilor	2023	60,000		60,000	369,699	10,000	10,000	20,000	20,000

Cod rând	Denumirea indicatorilor	Cod indicator	PREVEDERI ANUALE				PREVEDERI TRIMESTRIALE			
			Buget initial	Influente +/-	TOTAL	din care credite bugetare destinate stingerii platilor restante	Trim. I	Trim. II	Trim. III	Trim. IV
87	Cheltuieli judiciare si extrajudiciare derivate din actiuni in	2025	2,000		2,000		500	500	500	500
88	Alte cheltuieli (cod 20.30.01 la 20.30.30)	2030	114,000		114,000		25,500	39,500	24,500	24,500
89	Reclama si publicitate	203001	5,000		5,000		2,000	1,000	1,000	1,000
90	Prime de asigurare non-viata	203003	4,000		4,000		1,000	1,000	1,000	1,000
91	Alte cheltuieli cu bunuri si servicii	203030	105,000		105,000		22,500	37,500	22,500	22,500
92	TITLUL V FONDURI DE REZERVA (cod 50.01 la 50.04)	50	4,000		4,000		1,000	1,000	1,000	1,000
93	Fond de rezerva bugetara la dispozitia autoritatilor locale	5004	4,000		4,000		1,000	1,000	1,000	1,000
94	TITLUL IX ASISTENTA SOCIALA (cod 57.02)	57	138,274	320	138,594		58,370	29,146	22,276	28,802
95	Ajutoare sociale (cod 57.02.01 la 57.02.04)	5702	138,274	320	138,594		58,370	29,146	22,276	28,802
96	Ajutoare sociale in numerar	570201	138,274	320	138,594		58,370	29,146	22,276	28,802
97	TITLUL X ALTE CHELTUIELI (cod 59.01 la 59.30)	59	83,000		83,000		43,000	3,000	34,000	3,000
98	Burse	5901	12,000		12,000		3,000	3,000	3,000	3,000
99	Asociatii si fundatii	5911	30,000		30,000		20,000		10,000	
100	Sustinerea cultelor	5912	41,000		41,000		20,000		21,000	
101	Autoritati publice si actiuni externe (cod 51.02.01)	5102	534,002		534,002		140,626	127,625	131,626	134,125
102	CHELTUIELILE CURENTE	01	534,002		534,002		140,626	127,625	131,626	134,125
103	TITLUL I. CHELTUIELI DE PERSONAL (cod	10	327,502		327,502		81,876	81,875	81,876	81,875
104	Cheltuieli cu salariile in bani (cod 10.01.01 la 10.01.30)	1001	261,440		261,440		65,360	65,360	65,360	65,360
105	Salarii de baza	100101	230,400		230,400		57,600	57,600	57,600	57,600
106	Alte sporuri	100106	3,840		3,840		960	960	960	960
107	Indemnizatii platite unor persoane din afara unitatii	100112	25,200		25,200		6,300	6,300	6,300	6,300
108	Indemnizatii de delegare	100113	2,000		2,000		500	500	500	500
109	Contributii (cod 10.03.01 la 10.03.06)	1003	66,062		66,062		16,516	16,515	16,516	16,515
110	Contributii de asigurari sociale de stat	100301	48,500		48,500		12,125	12,125	12,125	12,125
111	Contributii de asigurari de somaj	100302	1,612		1,612		403	403	403	403
112	Contributii de asigurari sociale de sanatate	100303	13,540		13,540		3,385	3,385	3,385	3,385
113	Contributii pentru asigurarile de accidente de munca	100304	410		410		103	102	103	102
114	Contributii pentru concedii si indemnizatii	100306	2,000		2,000		500	500	500	500
115	TITLUL II BUNURI SI SERVICII (cod 20.01 la 20.30)	20	206,500		206,500		58,750	45,750	49,750	52,250
116	Bunuri si servicii (cod 20.01.01 la 20.01.30)	2001	122,000		122,000		30,750	28,750	28,750	33,750
117	Furnituri de birou	200101	12,000		12,000		4,000	2,500	2,500	3,000

Cod rând	Denumirea indicatorilor	Cod indicator	PREVEDERI ANUALE				PREVEDERI TRIMESTRIALE			
			Buget initial	Influente +/-	TOTAL	din care credite bugetare destinate stingerii platilor restante	Trim. I	Trim. II	Trim. III	Trim. IV
118	Materiale pentru curatenie	200102	3,000		3,000		1,000	500	500	1,000
119	Incalzit, iluminat si forta motrice	200103	12,000		12,000		3,000	2,000	2,000	5,000
120	Apa, canal, salubritate	200104	1,000		1,000		250	250	250	250
121	Carburanti si lubrifianti	200105	6,000		6,000		1,500	1,500	1,500	1,500
122	Piese de schimb	200106	10,000		10,000		2,500	2,500	2,500	2,500
123	Posta, telecomunicatii, radio, televizor, internet	200108	14,000		14,000		3,500	3,500	3,500	3,500
124	Materiale si prestari de servicii cu caracter functional	200109	52,000		52,000		12,000	13,000	13,000	14,000
125	Alte bunuri si servicii pentru intretinere si functionare	200130	12,000		12,000		3,000	3,000	3,000	3,000
126	Reparatii curente	2002	20,000		20,000		13,000	2,000	2,000	3,000
127	Deplasari, detasari, transferari (cod 20.06.01+20.06.02)	2006	10,000		10,000		2,500	2,500	2,500	2,500
128	Deplasari interne, detasari, transferari	200601	10,000		10,000		2,500	2,500	2,500	2,500
129	Carti publicatii si materiale documentare	2011	1,500		1,500					1,500
130	Consultanta si epertiza	2012	27,000		27,000		6,000	7,000	8,000	6,000
131	Pregatire profesionala	2013	3,000		3,000				3,000	
132	Protectia muncii	2014	2,000		2,000		500	500	500	500
133	Cheltuieli judiciare si extrajudiciare derivate din actiuni in	2025	2,000		2,000		500	500	500	500
134	Alte cheltuieli (cod 20.30.01 la 20.30.30)	2030	19,000		19,000		5,500	4,500	4,500	4,500
135	Reclama si publicitate	203001	5,000		5,000		2,000	1,000	1,000	1,000
136	Prime de asigurare non-viata	203003	4,000		4,000		1,000	1,000	1,000	1,000
137	Alte cheltuieli cu bunuri si servicii	203030	10,000		10,000		2,500	2,500	2,500	2,500
138	Autoritati executive si legislative (cod 51.02.01.03)	510201	534,002		534,002		140,626	127,625	131,626	134,125
139	Autoritati executive	51020103	534,002		534,002		140,626	127,625	131,626	134,125
140	Alte servicii publice generale (cod 54.02.05 +54.02.06+)	5402	4,000		4,000		1,000	1,000	1,000	1,000
141	CHELTUIELILE CURENTE	01	4,000		4,000		1,000	1,000	1,000	1,000
142	TITLUL V FONDURI DE REZERVA (cod 50.01la 50.04)	50	4,000		4,000		1,000	1,000	1,000	1,000
143	Fond de rezerva bugetara la dispozitia autoritatilor locale	5004	4,000		4,000		1,000	1,000	1,000	1,000
144	Fond de rezerva bugetara la dispozitia autoritatilor locale	540205	4,000		4,000		1,000	1,000	1,000	1,000
145	Partea a II-a APARARE, ORDINE PUBLICA SI	5902	9,500		9,500		2,000	2,000	2,000	3,500
146	Ordine publica si siguranta nationala (cod 61.02.03)	6102	9,500		9,500		2,000	2,000	2,000	3,500
147	CHELTUIELILE CURENTE	01	9,500		9,500		2,000	2,000	2,000	3,500
148	TITLUL II BUNURI SI SERVICII (cod 20.01 la 20.30)	20	9,500		9,500		2,000	2,000	2,000	3,500

Cod rând	Denumirea indicatorilor	Cod indicator	PREVEDERI ANUALE				PREVEDERI TRIMESTRIALE			
			Buget initial	Influenta +/-	TOTAL	din care credite bugetare destinate stingerii platilor restante	Trim. I	Trim. II	Trim. III	Trim. IV
149	Bunuri si servicii (cod 20.01.01 la 20.01.30)	2001	9,500		9,500		2,000	2,000	2,000	3,500
150	Incalzit, iluminat si forta motrice	200103	3,000		3,000		750	750	750	750
151	Carburanti si lubrifianti	200105	3,000		3,000		750	750	750	750
152	Alte bunuri si servicii pentru intretinere si functionare	200130	3,500		3,500		500	500	500	2,000
153	Ordine publica (cod 61.02.03.04)	610203	3,000		3,000		750	750	750	750
154	Politie locala	61020304	3,000		3,000		750	750	750	750
155	Protectie civila si protectia contra incendiilor (protectie	610205	6,500		6,500		1,250	1,250	1,250	2,750
156	Invatamant (cod 65.02.03 la	6502	1,081,900		1,081,900		287,300	313,300	298,800	182,500
157	CHELTUIELILE CURENTE	01	1,081,900		1,081,900		287,300	313,300	298,800	182,500
158	TITLUL I. CHELTUIELI DE PERSONAL (cod	10	878,900		878,900		247,300	247,300	247,300	137,000
159	Cheltuieli cu salariile in bani (cod 10.01.01 la 10.01.30)	1001	678,100		678,100		183,400	188,700	187,700	118,300
160	Salarii de baza	100101	557,700		557,700		145,800	150,600	168,100	93,200
161	Alte sporuri	100106	7,000		7,000		2,000	2,000	1,500	1,500
162	Indemnizatii de delegare	100113	2,000		2,000		500	500	500	500
163	Alte drepturi salariale in bani	100130	38,000		38,000		9,500	9,500	9,500	9,500
164	Contributii (cod 10.03.01 la 10.03.06)	1003	200,800		200,800		63,900	58,600	59,600	18,700
165	Contributii de asigurari sociale de stat	100301	153,500		153,500		48,500	45,000	45,000	15,000
166	Contributii de asigurari de somaj	100302	3,600		3,600		1,100	1,200	1,200	100
167	Contributii de asigurari sociale de sanatate	100303	42,400		42,400		13,900	12,000	13,000	3,500
168	Contributii pentru asigurarile de accidente de munca	100304	1,300		1,300		400	400	400	100
169	TITLUL II BUNURI SI SERVICII (cod 20.01 la 20.30)	20	191,000		191,000		37,000	63,000	48,500	42,500
170	Bunuri si servicii (cod 20.01.01 la 20.01.30)	2001	115,000		115,000		21,000	31,000	32,500	30,500
171	Furnituri de birou	200101	7,000		7,000		2,000	1,500	2,000	1,500
172	Materiale pentru curatenie	200102	5,000		5,000		1,500	1,000	1,500	1,000
173	Incalzit, iluminat si forta motrice	200103	40,000		40,000		5,000	10,000	15,000	10,000
174	Carburanti si lubrifianti	200105	25,000		25,000		6,000	7,000	6,000	6,000
175	Piese de schimb	200106	11,000		11,000		5,000	2,000	2,000	2,000
176	Posta, telecomunicatii, radio, televizor, internet	200108	7,000		7,000		1,500	1,500	2,000	2,000
177	Materiale si prestari de servicii cu caracter functional	200109	12,000		12,000			4,000	4,000	4,000
178	Alte bunuri si servicii pentru intretinere si functionare	200130	8,000		8,000			4,000		4,000
179	Reparatii curente	2002	20,000		20,000		5,000		10,000	5,000

Cod rând	Denumirea indicatorilor	Cod indicator	PREVEDERI ANUALE				PREVEDERI TRIMESTRIALE			
			Buget initial	Influente +/-	TOTAL	din care credite bugetare destinate stingerii platilor restante	Trim. I	Trim. II	Trim. III	Trim. IV
180	Deplasari, detasari, transferari (cod 20.06.01+20.06.02)	2006	30,000		30,000		10,000	9,000	5,000	6,000
181	Deplasari interne, detasari, transferari	200601	30,000		30,000		10,000	9,000	5,000	6,000
182	Carti publicatii si materiale documentare	2011	5,000		5,000			5,000		
183	Pregatire profesionala	2013	2,000		2,000			2,000		
184	Protectia muncii	2014	4,000		4,000		1,000	1,000	1,000	1,000
185	Alte cheltuieli (cod 20.30.01 la 20.30.30)	2030	15,000		15,000			15,000		
186	Alte cheltuieli cu bunuri si servicii	203030	15,000		15,000			15,000		
187	TITLUL X ALTE CHELTUIELI (cod 59.01 la 59.30)	59	12,000		12,000		3,000	3,000	3,000	3,000
188	Burse	5901	12,000		12,000		3,000	3,000	3,000	3,000
189	Învatamânt prescolar si primar (cod	650203	1,081,900		1,081,900		287,300	313,300	298,800	182,500
190	Învatamânt primar	65020302	1,081,900		1,081,900		287,300	313,300	298,800	182,500
191	Sanatate (cod 66.02.06+66.02.08+66.02.50)	6602	21,576		21,576		5,394	5,394	5,394	5,394
192	CHELTUIELILE CURENTE	01	21,576		21,576		5,394	5,394	5,394	5,394
193	TITLUL I. CHELTUIELI DE PERSONAL (cod	10	19,176		19,176		4,794	4,794	4,794	4,794
194	Cheltuieli cu salariile in bani (cod 10.01.01 la 10.01.30)	1001	15,000		15,000		3,750	3,750	3,750	3,750
195	Salarii de baza	100101	15,000		15,000		3,750	3,750	3,750	3,750
196	Contributii (cod 10.03.01 la 10.03.06)	1003	4,176		4,176		1,044	1,044	1,044	1,044
197	Contributii de asigurari sociale de stat	100301	3,120		3,120		780	780	780	780
198	Contributii de asigurari de somaj	100302	80		80		20	20	20	20
199	Contributii de asigurari sociale de sanatate	100303	800		800		200	200	200	200
200	Contributii pentru asigurarile de accidente de munca	100304	32		32		8	8	8	8
201	Contributii pentru concedii si indemnizatii	100306	144		144		36	36	36	36
202	TITLUL II BUNURI SI SERVICII (cod 20.01 la 20.30)	20	2,400		2,400		600	600	600	600
203	Bunuri si servicii (cod 20.01.01 la 20.01.30)	2001	2,400		2,400		600	600	600	600
204	Carburanti si lubrifianti	200105	2,400		2,400		600	600	600	600
205	Servicii de sanatate publica	660208	21,576		21,576		5,394	5,394	5,394	5,394
206	Cultura, recreere si religie (cod	6702	111,344		111,344	100	48,836	7,836	44,836	9,836
207	CHELTUIELILE CURENTE	01	111,344		111,344	100	48,836	7,836	44,836	9,836
208	TITLUL I. CHELTUIELI DE PERSONAL (cod	10	14,344		14,344		3,586	3,586	3,586	3,586
209	Cheltuieli cu salariile in bani (cod 10.01.01 la 10.01.30)	1001	11,160		11,160		2,790	2,790	2,790	2,790
210	Salarii de baza	100101	11,160		11,160		2,790	2,790	2,790	2,790


Cod rând	Denumirea indicatorilor	Cod indicator	PREVEDERI ANUALE				PREVEDERI TRIMESTRIALE			
			Buget initial	Influente +/-	TOTAL	din care credite bugetare destinate stingerii platilor restante	Trim. I	Trim. II	Trim. III	Trim. IV
211	Contributii (cod 10.03.01 la 10.03.06)	1003	3,184		3,184		796	796	796	796
212	Contributii de asigurari sociale de stat	100301	2,400		2,400		600	600	600	600
213	Contributii de asigurari de somaj	100302	64		64		16	16	16	16
214	Contributii de asigurari sociale de sanatate	100303	600		600		150	150	150	150
215	Contributii pentru asigurarile de accidente de munca	100304	16		16		4	4	4	4
216	Contributii pentru concedii si indemnizatii	100306	104		104		26	26	26	26
217	TITLUL II BUNURI SI SERVICII (cod 20.01 la 20.30)	20	26,000		26,000	100	5,250	4,250	10,250	6,250
218	Bunuri si servicii (cod 20.01.01 la 20.01.30)	2001	16,000		16,000	100	4,750	3,750	3,750	3,750
219	Materiale pentru curatenie	200102	1,000		1,000		250	250	250	250
220	Incalzit, iluminat si forta motrice	200103	9,000		9,000		3,000	2,000	2,000	2,000
221	Transport	200107	4,000		4,000	100	1,000	1,000	1,000	1,000
222	Alte bunuri si servicii pentru intretinere si functionare	200130	2,000		2,000		500	500	500	500
223	Reparatii curente	2002	8,000		8,000				6,000	2,000
224	Carti publicatii si materiale documentare	2011	2,000		2,000		500	500	500	500
225	TITLUL X ALTE CHELTUIELI (cod 59.01 la 59.30)	59	71,000		71,000		40,000		31,000	
226	Asociatii si fundatii	5911	30,000		30,000		20,000		10,000	
227	Sustinerea cultelor	5912	41,000		41,000		20,000		21,000	
228	Servicii culturale (cod 67.02.03.02 la 67.02.03.30)	670203	70,344		70,344	100	28,836	7,836	23,836	9,836
229	Camine culturale	67020307	40,344		40,344	100	8,836	7,836	13,836	9,836
230	Alte servicii culturale	67020330	30,000		30,000		20,000		10,000	
231	Servicii religioase	670206	41,000		41,000		20,000		21,000	
232	Asigurari si asistenta sociala (cod	6802	222,800	320	223,120		70,120	54,300	45,800	52,900
233	CHELTUIELILE CURENTE	01	222,800	320	223,120		70,120	54,300	45,800	52,900
234	TITLUL I. CHELTUIELI DE PERSONAL (cod	10	84,526		84,526		11,750	25,154	23,524	24,098
235	Cheltuieli cu salariile in bani (cod 10.01.01 la 10.01.30)	1001	66,295		66,295		9,216	19,729	18,450	18,900
236	Salarii de baza	100101	66,295		66,295		9,216	19,729	18,450	18,900
237	Contributii (cod 10.03.01 la 10.03.06)	1003	18,231		18,231		2,534	5,425	5,074	5,198
238	Contributii de asigurari sociale de stat	100301	13,788		13,788		1,917	4,102	3,838	3,931
239	Contributii de asigurari de somaj	100302	332		332		46	99	92	95
240	Contributii de asigurari sociale de sanatate	100303	3,447		3,447		479	1,026	959	983
241	Contributii pentru asigurarile de accidente de munca	100304	100		100		14	30	28	28

Cod rând	Denumirea indicatorilor	Cod indicator	PREVEDERI ANUALE				PREVEDERI TRIMESTRIALE			
			Buget initial	Influente +/-	TOTAL	din care credite bugetare destinate stingerii platilor restante	Trim. I	Trim. II	Trim. III	Trim. IV
242	Contributii pentru concedii si indemnizatii	100306	564		564		78	168	157	161
243	TITLUL IX ASISTENTA SOCIALA (cod 57.02)	57	138,274	320	138,594		58,370	29,146	22,276	28,802
244	Ajutoare sociale (cod 57.02.01 la 57.02.04)	5702	138,274	320	138,594		58,370	29,146	22,276	28,802
245	Ajutoare sociale in numerar	570201	138,274	320	138,594		58,370	29,146	22,276	28,802
246	Asistenta sociala in caz de boli si invaliditati (cod	680205	177,000		177,000		44,300	44,300	44,300	44,100
247	Asistenta sociala in caz de invaliditate	68020502	177,000		177,000		44,300	44,300	44,300	44,100
248	Prevenirea excluderii sociale (cod	680215	45,800	320	46,120		25,820	10,000	1,500	8,800
249	Ajutor social	68021501	45,800	320	46,120		25,820	10,000	1,500	8,800
250	Partea a IV-a SERVICII SI DEZVOLTARE PUBLICA,	6902	158,000		158,000	5,000	52,000	42,000	37,000	27,000
251	Locuinte, servicii si dezvoltare publica (cod	7002	70,000		70,000	5,000	30,000	20,000	15,000	5,000
252	CHELTUIELILE CURENTE	01	70,000		70,000	5,000	30,000	20,000	15,000	5,000
253	TITLUL II BUNURI SI SERVICII (cod 20.01 la 20.30)	20	70,000		70,000	5,000	30,000	20,000	15,000	5,000
254	Bunuri si servicii (cod 20.01.01 la 20.01.30)	2001	70,000		70,000	5,000	30,000	20,000	15,000	5,000
255	Incalzit, iluminat si forta motrice	200103	70,000		70,000	5,000	30,000	20,000	15,000	5,000
256	Iluminat public si electrificari rurale	700206	70,000		70,000	5,000	30,000	20,000	15,000	5,000
257	Protectia mediului (cod 74.02.03+74.02.05+74.02.06)	7402	88,000		88,000		22,000	22,000	22,000	22,000
258	CHELTUIELILE CURENTE	01	160,400		160,400		22,000	22,000	94,400	22,000
259	TITLUL II BUNURI SI SERVICII (cod 20.01 la 20.30)	20	88,000		88,000		22,000	22,000	22,000	22,000
260	Bunuri si servicii (cod 20.01.01 la 20.01.30)	2001	8,000		8,000		2,000	2,000	2,000	2,000
261	Alte bunuri si servicii pentru intretinere si functionare	200130	8,000		8,000		2,000	2,000	2,000	2,000
262	Alte cheltuieli (cod 20.30.01 la 20.30.30)	2030	80,000		80,000		20,000	20,000	20,000	20,000
263	Alte cheltuieli cu bunuri si servicii	203030	80,000		80,000		20,000	20,000	20,000	20,000
264	Salubritate si gestiunea deseurilor (cod	740205	88,000		88,000		22,000	22,000	22,000	22,000
265	Salubritate	74020501	88,000		88,000		22,000	22,000	22,000	22,000
266	Partea a V-a ACTIUNI ECONOMICE (cod	7902	140,000		140,000	369,699	30,000	30,000	40,000	40,000
267	Actiuni generale economice, comerciale si de munca	8002	60,000		60,000	369,699	10,000	10,000	20,000	20,000
268	CHELTUIELILE CURENTE	01	60,000		60,000	369,699	10,000	10,000	20,000	20,000
269	TITLUL II BUNURI SI SERVICII (cod 20.01 la 20.30)	20	60,000		60,000	369,699	10,000	10,000	20,000	20,000
270	Prevenirea si combaterea inundatiilor si ingheturilor	2023	60,000		60,000	369,699	10,000	10,000	20,000	20,000
271	Actiuni generale economice si comerciale (cod	800201	60,000		60,000	369,699	10,000	10,000	20,000	20,000
272	Prevenire si combatere inundatii si gheturi	80020106	60,000		60,000	369,699	10,000	10,000	20,000	20,000


Cod rând	Denumirea indicatorilor	Cod indicator	PREVEDERI ANUALE				PREVEDERI TRIMESTRIALE			
			Buget initial	Influente +/-	TOTAL	din care credite bugetare destinate stingerii platilor restante	Trim. I	Trim. II	Trim. III	Trim. IV
273	Transporturi (cod 84.02.03+84.02.06+84.02.50)	8402	80,000		80,000		20,000	20,000	20,000	20,000
274	CHELTUIELILE CURENTE	01	80,000		80,000		20,000	20,000	20,000	20,000
275	TITLUL II BUNURI SI SERVICII (cod 20.01 la 20.30)	20	80,000		80,000		20,000	20,000	20,000	20,000
276	Reparatii curente	2002	80,000		80,000		20,000	20,000	20,000	20,000
277	Transport rutier (cod 84.02.03.01 la 84.02.03.03)	840203	80,000		80,000		20,000	20,000	20,000	20,000
278	Drumuri si poduri	84020301	80,000		80,000		20,000	20,000	20,000	20,000

ROMANIA
 CALEA
 FUNDU
 MOLEST
 JUDEȚUL SUCEAVA

Ordonator principal de credite,
 Tudor Ioan ZDROB



Contabil sef,
 Radu BURDUHOS



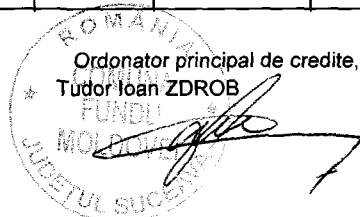
**BUGETUL LOCAL DETALIAT LA VENITURI PE CAPITOLE SI SUBCAPITOLE SI LA CHELTUIELI PE CAPITOLE,
 TITLURI, ARTICOLE DE CHELTUIELI, SUBCAPITOLE SI PARAGRAFE
 RECTIFICARE 29.03.2012 / 2012**

Cod rând	Denumirea indicatorilor	Cod indicator	PREVEDERI ANUALE				PREVEDERI TRIMESTRIALE			
			Buget initial	Influente +/-	TOTAL	din care credite bugetare destinate stingerii platilor restante	Trim. I	Trim. II	Trim. III	Trim. IV
1	VENITURILE SECTIUNII DE DEZVOLTARE	000102SD	426,319		426,319		136,183	132,387	25,783	131,966
2	VENITURI CURENTE (00.03+00.12)	0002	426,319		426,319		136,183	132,387	25,783	131,966
3	VENITURI NEFISCALE (cod 00.14)	0012	426,319		426,319		136,183	132,387	25,783	131,966
4	C2. VANZARI DE BUNURI SI SERVICII (cod 36.02)	0014	426,319		426,319		136,183	132,387	25,783	131,966
5	Transferuri voluntare, altele decat subventiile (cod	3702	426,319		426,319		136,183	132,387	25,783	131,966
6	Varsaminte din sectiunea de functionare	370204	426,319		426,319		136,183	132,387	25,783	131,966
7	CHELTUIELILE SECTIUNII DE DEZVOLTARE (cod	4902	876,856		876,856	189,745	234,456	280,000	212,400	150,000
8	Partea I-a SERVICII PUBLICE GENERALE (cod	5002	876,856		876,856	189,745	234,456	280,000	212,400	150,000
9	TITLUL VII ALTE TRANSFERURI (cod 55.01)	55	72,400		72,400				72,400	
10	A. Transferuri interne (cod 55.01.03+55.01.08 la	5501	72,400		72,400				72,400	
11	Programe de dezvoltare	550113	72,400		72,400				72,400	
12	CHELTUIELI DE CAPITAL (cod 71+72+75)	70	804,456		804,456	189,745	234,456	280,000	140,000	150,000
13	TITLUL XII ACTIVE NEFINANCIARE (cod	71	804,456		804,456	189,745	234,456	280,000	140,000	150,000
14	Active fixe (inclusiv reparatii capitale)(cod 71.01.01 la	7101	804,456		804,456	189,745	234,456	280,000	140,000	150,000
15	Constructii	710101	160,000		160,000	35,290		40,000	120,000	
16	Alte active fixe	710130	644,456		644,456	154,455	234,456	240,000	20,000	150,000
17	Autoritati publice si actiuni externe	5102	20,000		20,000				20,000	
18	CHELTUIELI DE CAPITAL (cod 71+72+75)	70	20,000		20,000				20,000	
19	TITLUL XII ACTIVE NEFINANCIARE (cod	71	20,000		20,000				20,000	
20	Active fixe (inclusiv reparatii capitale)(cod 71.01.01 la	7101	20,000		20,000				20,000	
21	Alte active fixe	710130	20,000		20,000				20,000	
22	Autoritati executive si legislative (cod 51.02.01.03)	510201	20,000		20,000				20,000	
23	Autoritati executive	51020103	20,000		20,000				20,000	
24	Invatamant (cod 65.02.03 la	6502	50,000		50,000				50,000	

Cod rând	Denumirea indicatorilor	Cod indicator	PREVEDERI ANUALE				PREVEDERI TRIMESTRIALE			
			Buget initial	Influente +/-	TOTAL	din care credite bugetare destinate stingerii platilor restante	Trim. I	Trim. II	Trim. III	Trim. IV
25	CHELTUIELI DE CAPITAL (cod 71+72+75)	70	50,000		50,000			50,000		
26	TITLUL XII ACTIVE NEFINANCIARE (cod	71	50,000		50,000			50,000		
27	Active fixe (inclusiv reparatii capitale)(cod 71.01.01 la	7101	50,000		50,000			50,000		
28	Constructii	710101	50,000		50,000			50,000		
29	Învatamânt prescolar si primar (cod	650203	50,000		50,000			50,000		
30	Învatamânt primar	65020302	50,000		50,000			50,000		
31	Cultura, recreere si religie (cod	6702	60,000		60,000		20,000	40,000		
32	CHELTUIELI DE CAPITAL (cod 71+72+75)	70	60,000		60,000		20,000	40,000		
33	TITLUL XII ACTIVE NEFINANCIARE (cod	71	60,000		60,000		20,000	40,000		
34	Active fixe (inclusiv reparatii capitale)(cod 71.01.01 la	7101	60,000		60,000		20,000	40,000		
35	Alte active fixe	710130	60,000		60,000		20,000	40,000		
36	Servicii culturale (cod 67.02.03.02 la 67.02.03.30)	670203	60,000		60,000		20,000	40,000		
37	Camine culturale	67020307	60,000		60,000		20,000	40,000		
38	Partea a IV-a SERVICII SI DEZVOLTARE PUBLICA,	6902	426,856		426,856	165,201	204,456	100,000	122,400	
39	Locuinte, servicii si dezvoltare publica (cod	7002	200,000		200,000	10,746	50,000	100,000	50,000	
40	CHELTUIELI DE CAPITAL (cod 71+72+75)	70	200,000		200,000	10,746	50,000	100,000	50,000	
41	TITLUL XII ACTIVE NEFINANCIARE (cod	71	200,000		200,000	10,746	50,000	100,000	50,000	
42	Active fixe (inclusiv reparatii capitale)(cod 71.01.01 la	7101	200,000		200,000	10,746	50,000	100,000	50,000	
43	Constructii	710101	50,000		50,000	10,746			50,000	
44	Alte active fixe	710130	150,000		150,000		50,000	100,000		
45	Alimentare cu apa si amenajari hidrotehnice (cod	700205	50,000		50,000	10,746			50,000	
47	Amenajari hidrotehnice	70020502	50,000		50,000				50,000	
48	Iluminat public si electrificari rurale	700206	150,000		150,000		50,000	100,000		
49	Protectia mediului (cod 74.02.03+74.02.05+74.02.06)	7402	226,856		226,856	154,455	154,456		72,400	
50	TITLUL VII ALTE TRANSFERURI (cod 55.01)	55	72,400		72,400				72,400	
51	A. Transferuri interne (cod 55.01.03+55.01.08 la	5501	72,400		72,400				72,400	
52	Programe de dezvoltare	550113	72,400		72,400				72,400	
53	CHELTUIELI DE CAPITAL (cod 71+72+75)	70	154,456		154,456	154,455	154,456			
54	TITLUL XII ACTIVE NEFINANCIARE (cod	71	154,456		154,456	154,455	154,456			
55	Active fixe (inclusiv reparatii capitale)(cod 71.01.01 la	7101	154,456		154,456	154,455	154,456			
56	Alte active fixe	710130	154,456		154,456	154,455	154,456			

Cod rând	Denumirea indicatorilor	Cod indicator	PREVEDERI ANUALE				PREVEDERI TRIMESTRIALE			
			Buget initial	Influente +/-	TOTAL	din care credite bugetare destinate stingerii platilor restante	Trim. I	Trim. II	Trim. III	Trim. IV
57	Salubritate si gestiunea deseurilor (cod	740205	226,856		226,856	154,455	154,456		72,400	
58	Salubritate	74020501	154,456		154,456	154,455	154,456			
59	Colectarea, tratarea si distrugerea deseurilor	74020502	72,400		72,400				72,400	
60	Partea a V-a ACTIUNI ECONOMICE (cod	7902	320,000		320,000	24,544	10,000	140,000	20,000	150,000
61	Transporturi (cod 84.02.03+84.02.06+84.02.50)	8402	320,000		320,000	24,544	10,000	140,000	20,000	150,000
62	CHELTUIELI DE CAPITAL (cod 71+72+75)	70	320,000		320,000	24,544	10,000	140,000	20,000	150,000
63	TITLUL XII ACTIVE NEFINANCIARE (cod	71	320,000		320,000	24,544	10,000	140,000	20,000	150,000
64	Active fixe (inclusiv reparatii capitale)(cod 71.01.01 la	7101	320,000		320,000	24,544	10,000	140,000	20,000	150,000
65	Constructii	710101	60,000		60,000	24,544		40,000	20,000	
66	Alte active fixe	710130	260,000		260,000		10,000	100,000		150,000
67	Transport rutier (cod 84.02.03.01 la 84.02.03.03)	840203	320,000		320,000	24,544	10,000	140,000	20,000	150,000
68	Drumuri si poduri	84020301	320,000		320,000	24,544	10,000	140,000	20,000	150,000
69	EXCEDENTUL (cod 00.01-49.02)	9802	-450,537		-450,537	-189,745	-98,273	-147,613	-186,617	-18,034

Ordonator principal de credite,
Tudor Ioan ZDROB



Contabil sef,
Radu BURDUHOS